






METALLIC

				
Polyuréthane métallique	60 microns	145°C	15 Secondes	Pelage à froid

RECOMMANDE POUR :

Coton, polyester, acrylique et fibres similaires.

APPLICATION :

1. Découper le film en miroir avec une lame flex en optimisant le réglage de la lame.
2. Echeniller l'excédent de matière.
3. Positionner et presser le marquage sur le textile avec son support polyester en le protégeant par un papier siliconé à 145°C – 15 secondes – Pression moyenne.
4. Retirer le polyester à froid.

PRECONISATIONS :

- Respecter les instructions spécifiées sur le vêtement
- Attendre 24h avant le premier lavage
- Repasser à l'envers uniquement
- Stockage : maximum 1 an, verticalement et protégé de la lumière et de l'humidité

ENTRETIEN :

- Lavage à la MAIN et à FROID
- Ne pas utiliser de produits agressifs (javel, etc...)
- Sèche-linge : Non
- Nettoyage à sec : Non

Nous conseillons de toujours effectuer des tests avant le lancement d'une production.



09.67.04.74.21



serviceclient@transfer-id.com



www.transfer-id.com